

# The Power of Global Technology

전진건설로봇(주)



# Disclaimer

본 자료는 투자자들을 대상으로 실시되는 Presentation에서의 정보 제공을 목적으로 **전진건설로봇 주식회사**(이하 “회사”)에 의해 작성되었습니다.

본 자료에 포함된 “예측정보”는 개별 확인 절차를 거치지 않은 정보들입니다. 이는 과거가 아닌 미래의 사건과 관계된 사항으로 회사의 향후 예상되는 경영현황 및 재무실적을 의미하고, 표현상으로는 ‘예상’, ‘전망’, ‘계획’, ‘기대’, ‘(E)’ 등과 같은 단어를 포함합니다.

위 “예측정보”는 향후 경영환경의 변화 등에 따라 영향을 받으며, 본질적으로 불확실성을 내포하고 있는바, 이러한 불확실성으로 인하여 실제 미래 실적은 “예측정보”에 기재되거나 암시된 내용과 중대한 차이가 발생할 수 있습니다.

또한, 향후 전망은 Presentation 실시일 현재를 기준으로 작성된 것이며 현재 시장상황과 회사의 경영방향 등을 고려한 것으로, 향후 시장환경의 변화와 전략수정 등에 따라 별도의 고지 없이 변경될 수 있음을 양지하시기 바랍니다.

본 자료의 활용과 관련하여 발생하는 손실에 대하여 회사 및 회사의 임직원들은 과실 및 기타의 경우 포함하여 그 어떠한 책임도 부담하지 않음을 알려드립니다.

본 문서는 주식의 모집 또는 매출, 매매 및 청약을 위한 권유를 구성하지 아니하며 문서의 그 어느 부분도 관련 계약 및 약정 또는 투자 결정을 위한 기초 또는 근거가 될 수 없음을 알려드립니다.

본 자료는 비영리 목적으로 내용 변경 없이 사용이 가능하고(단, 출처표시 필수), 회사의 사전 승인 없이 내용이 변경된 자료의 무단 배포 및 복제는 법적인 제재를 받을 수 있음을 유념해 주시기 바랍니다.

# Table of Contents

- 01. 2025년 실적
- 02. 4Q25 지역별 매출 현황
- 03. 2025 재무 현황
- 04. 주주가치 제고

The Power of  
Global Technology

전진건설로봇(주)





# 01. 2025년 실적

글로벌 시장 판매 호조로 2025년 매출액 지속 상승

## 경영성과 요약

구분	연결			별도		
	FY24	FY25	YoY	FY24	FY25	YoY
매출액	1,697.8	<b>1,906.6</b>	<b>12.3%</b>	1,659.6	<b>1,797.8</b>	<b>8.3%</b>
영업이익	313.4	<b>287.1</b>	<b>-8.4%</b>	310.3	<b>322.5</b>	<b>3.9%</b>
영업이익률(%)	18.5%	<b>15.1%</b>	<b>-3.4%P</b>	18.7%	<b>17.9%</b>	<b>-0.8%P</b>
당기순이익	314.0	<b>292.4</b>	<b>-6.9%</b>	309.0	<b>335.6</b>	<b>8.6%</b>
당기순이익률(%)	18.5%	<b>15.3%</b>	<b>-3.2%P</b>	18.6%	<b>18.7%</b>	<b>0.1%P</b>

주: K-IFRS 연결, 별도 재무제표 기준

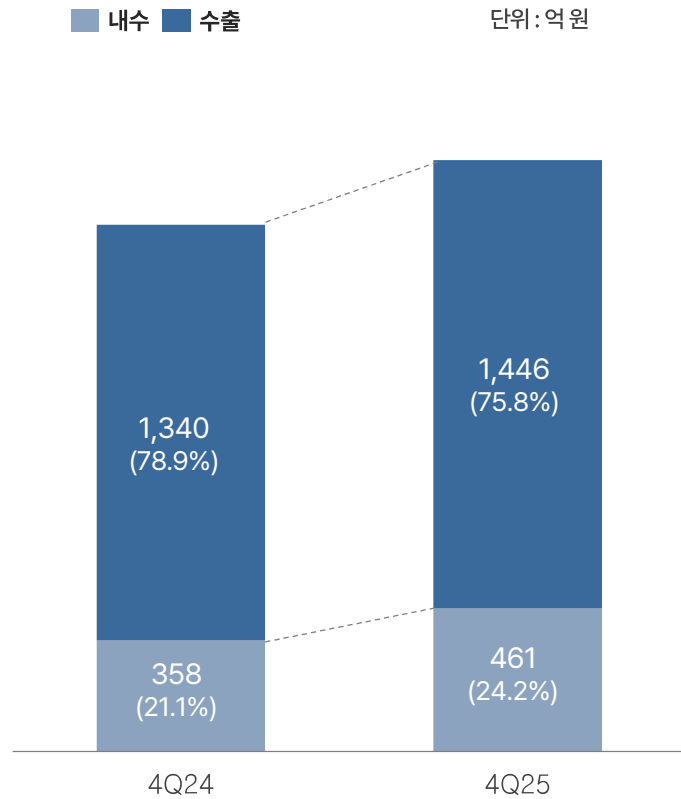


## 02. 4Q25 지역별 매출 현황

각국별 대규모 인프라 투자 수혜로 점진적인 매출 성장 기록

### 지역별 매출 현황

단위: 억 원



구분	4Q24	4Q25	YoY
내수	358	461	+28.8%
수출	1,340	1,446	+7.9%
합계	1,698	1,907	+12.3%

주: K-IFRS 연결 재무제표 기준



### 03. 2025년 재무 현황

높은 재무 건전성을 통한 안정적인 사업 영위

#### 재무 현황

단위: 억원

연결				
구분	2024	2025	YoY	증감
자산	2,192.4	2,301.8	4.99%	109.4
유동자산	1,602.5	1,561.2	-2.58%	-41.3
비유동자산	589.9	740.7	25.56%	150.8
부채	648.4	736.0	13.51%	87.6
자본	1,544.0	1,565.8	1.41%	21.8
현금 및 현금성자산	292.1	306.6	4.96%	14.5
차입금	268.9	322.2	19.82%	53.3


주: K-IFRS 연결 재무제표 기준

#### 유동 비율

단위: %



#### 부채 비율



#### 차입금 의존도



FY2024

FY2025



## 04. 주주가치 제고

안정적 성장 및 높은 재무 건전성 통해 KOSPI 평균을 크게 상회하는 전진건설로봇의 주주환원 정책

전진건설로봇 주주가치 제고

중장기  
배당정책

- 3개년 간 **배당성향 50% 이상 유지**  
(2024 ~ 2026 회계연도 / 별도기준)
- 주주를 위한 배당 기준일 변경
- 先배당 後배당기준일
- 2024 회계연도 배당  
배당 성향 : 59.1%(연결)  
배당 총액 : 185.5억 원
- **2025 회계연도 배당**  
배당 성향 : 64 %(연결)  
배당 총액 : 201.7억 원

+

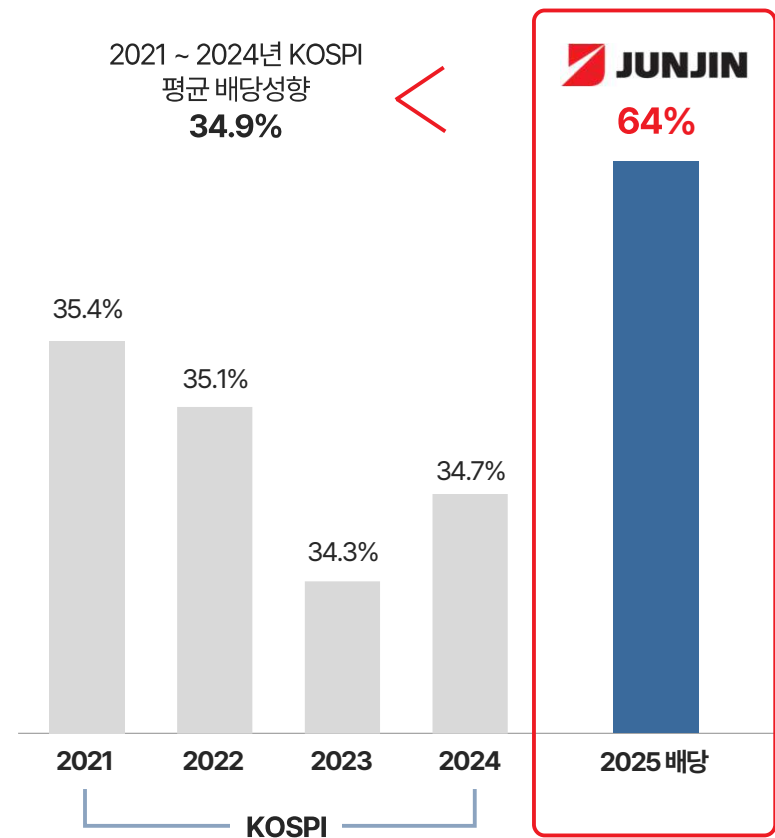
자사주 소각

- 2024년 **전체 발행 주식의 5% 소각**
- 2024년 자사주 소각 현황  
일시 : 2024. 10. 11  
소각 주식 수 : 768,029 주(124억 원)

∨

안정적 성장 및 높은 재무 건전성 통한 **주주환원 강화**

### KOSPI vs 전진건설로봇 배당성향 비교



주: 언론종합

